




*Port of Genoa*



**Genova può tornare capitale dello shipping?**

**Mauro Iguera**

**Cambiaso Riso Marine s.p.a.**




# FLOTTA MONDIALE: TONNELLAGGIO DA CARICO



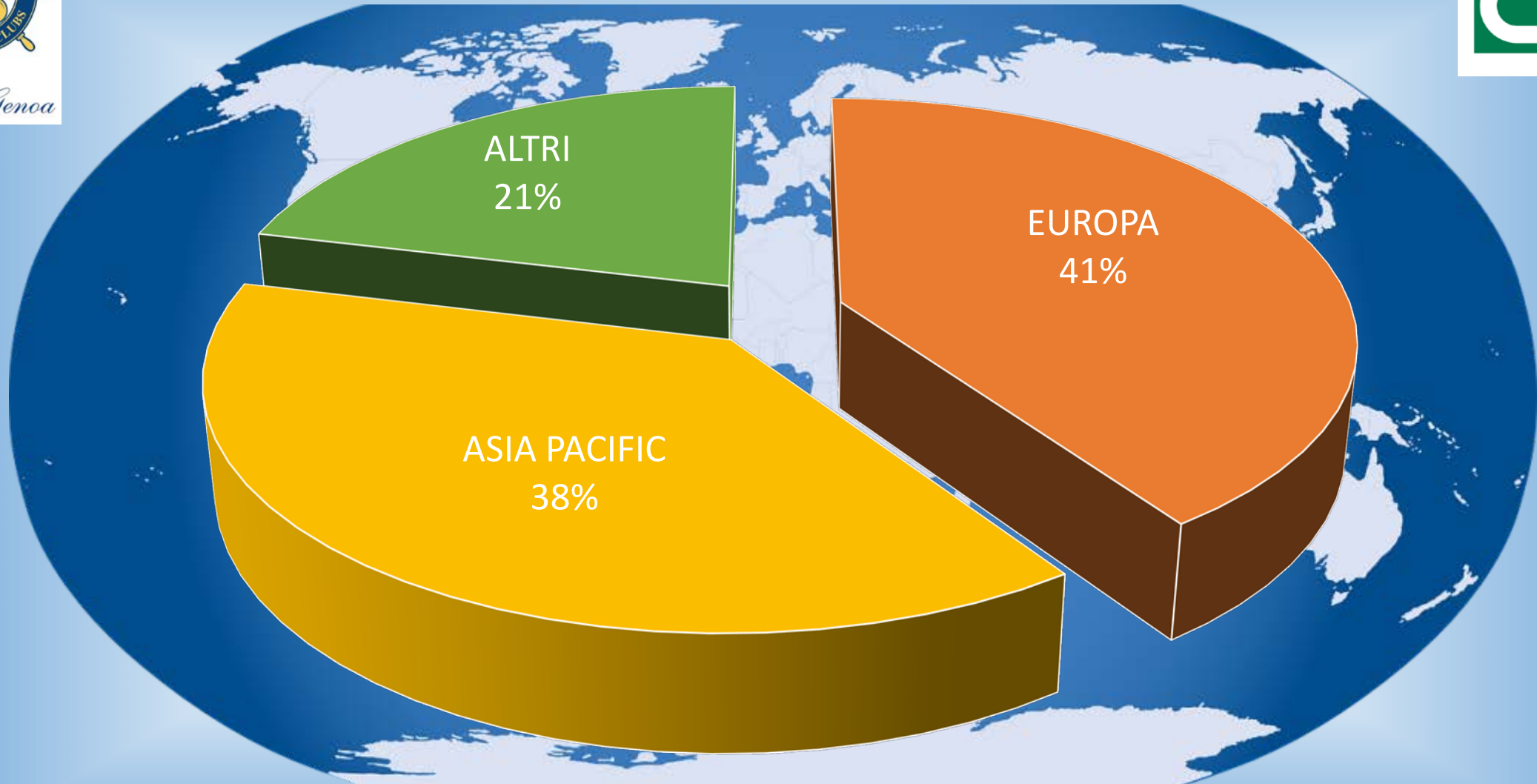
Navi di 1.000 gt e oltre

	Paesi/Countries	N.	DWT	% DWT
1	Grecia/Greece	3.677	280.513.279	16,4
2	Giappone/Japan	4.069	236.657.398	13,9
3	Cina/China	3.791	164.712.667	9,6
4	Germania/Germany	3.128	109.244.308	6,4
5	USA	2.468	72.305.802	4,2
6	Regno Unito/UK	1.455	76.818.558	4,5
7	Corea del Sud/Korea Rep. of	1.409	73.619.115	4,3
8	Singapore	1.474	52.727.226	3,1
9	Norvegia/Norway	2.110	37.096.569	2,2
10	Hong Kong	1.004	50.011.322	2,9
11	Danimarca/Denmark	935	36.283.181	2,1
12	Taiwan	801	44.443.844	2,6
13	<b>ITALIA/Italy</b>	<b>752</b>	20.839.678	1,2
14	Svizzera/Switzerland	396	18.467.590	1,1
15	Turchia/Turkey	1.192	25.393.114	1,5
16	Canada	448	22.965.449	1,3
17	Russia	1.626	18.967.016	1,1


	Paesi/Countries	N.	DWT	% DWT
18	Belgio/Belgium	286	19.859.240	1,2
19	India	610	20.032.414	1,2
20	Francia/France	500	11.653.034	0,7
21	Indonesia	1.355	14.865.202	0,9
22	Malesia/Malaysia	519	12.725.051	0,7
23	Iran	199	17.872.464	1,0
24	Monaco	235	17.787.515	1,0
25	Paesi Bassi/Netherlands	1.065	10.333.868	0,6
26	Arabia Saudita/Saudi Arabia	265	14.990.594	0,9
27	Brasile/Brazil	193	8.571.362	0,5
28	Kuwait	91	9.845.509	0,6
29	Svezia/Sweden	311	6.432.040	0,4
30	Emirati Arabi Uniti/UAEs	504	8.472.365	0,5
	Altri/Others	5.313	81.672.273	4,8
	Tonnellaggio di ignoto controllo armatoriale Tonnage controlled by unknown shipowners	8.319	112.366.148	6,6
	<b>TOTALE TOTAL</b>	<b>50.500</b>	<b>1.708.545.195</b>	<b>100</b>



# FLOTTA MONDIALE: TONNELLAGGIO DA CARICO



DWT TOTALE EUROPA	689.668.990,00
DWT TOTALE ASIA PACIFIC	649.761.825,00
DWT TOTALE ALTRI PAESI	369.114.380,00

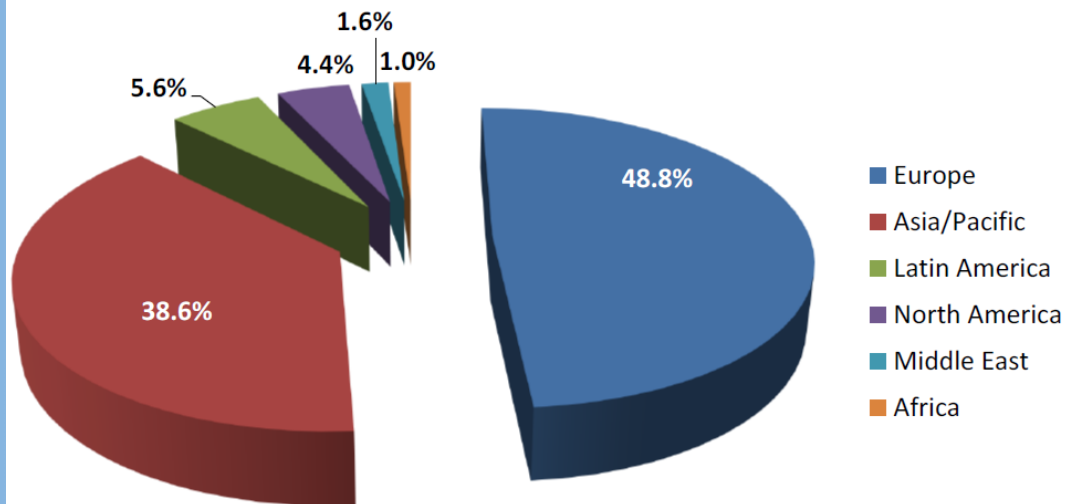


# PREMI MARINE NEL MONDO PER LOCALIZZAZIONE DEGLI ASSICURATI



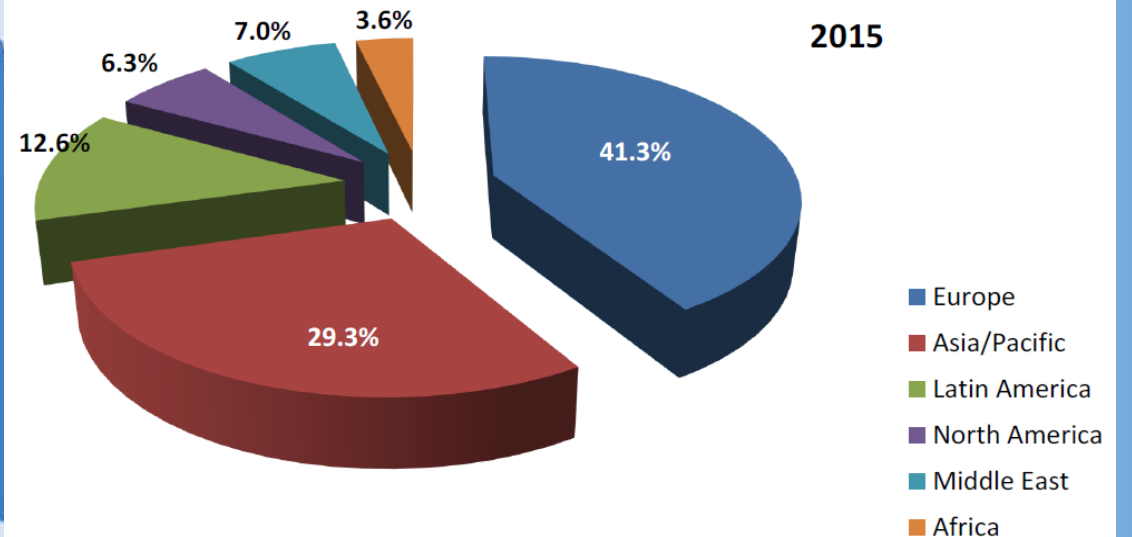
## HULL PREMIUM 2015 – BY REGION


Total: 7.5 USD billion / Change 2014 to 2015: -8.4%



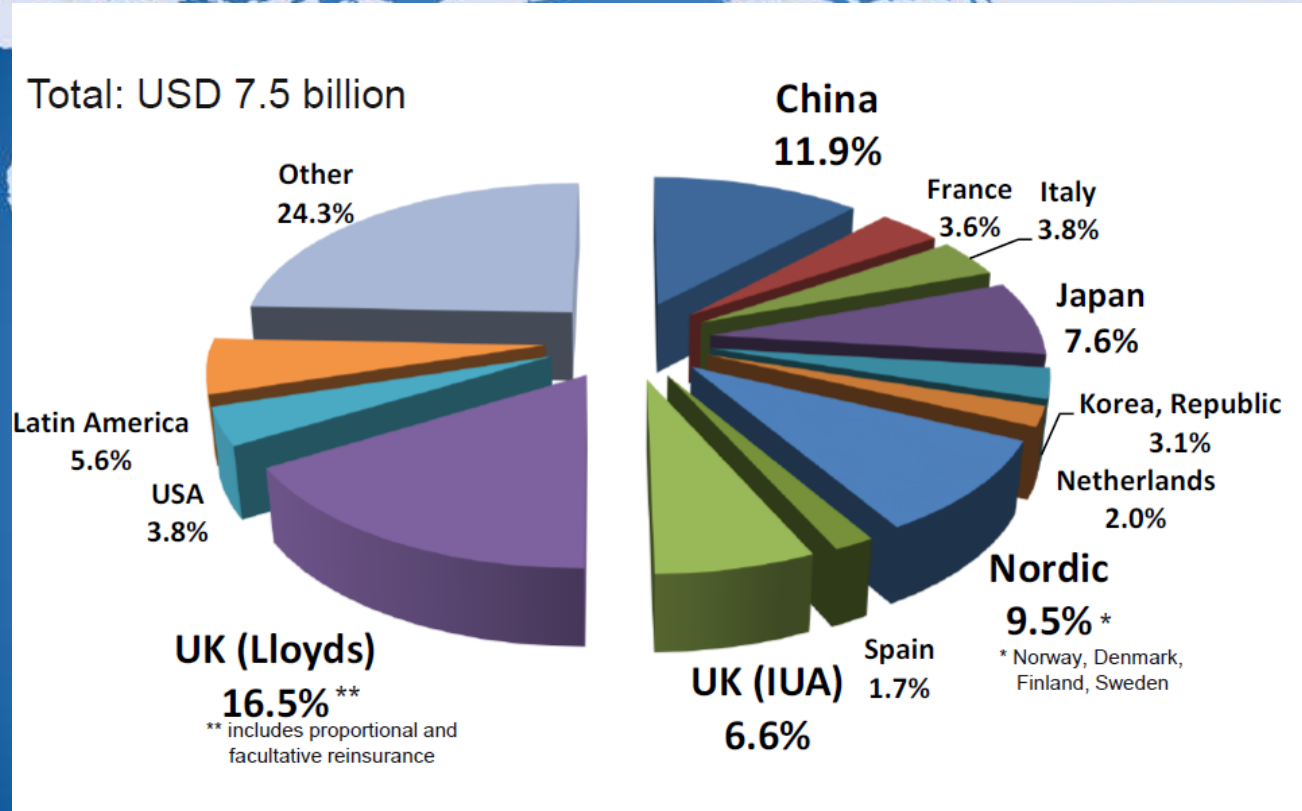
## CARGO PREMIUM 2015 - BY REGION

Total: 15.8 USD billion / Change 2014 to 2015: -9.1%  
Reduction partly due to strong USD.






# PREMI CORPI NEL MONDO PER MERCATO



CINA	11,9%
GIAPPONE	7,6%
KOREA, REPUBBLICA	3,1%

UK (Lloyds)	16,5%
SCANDINAVIA	9,5%
UK (IUA)	6,6%
ITALIA	3,8%
FRANCIA	3,6%
OLANDA	2,0%
SPAGNA	1,7%



# CONTAINER

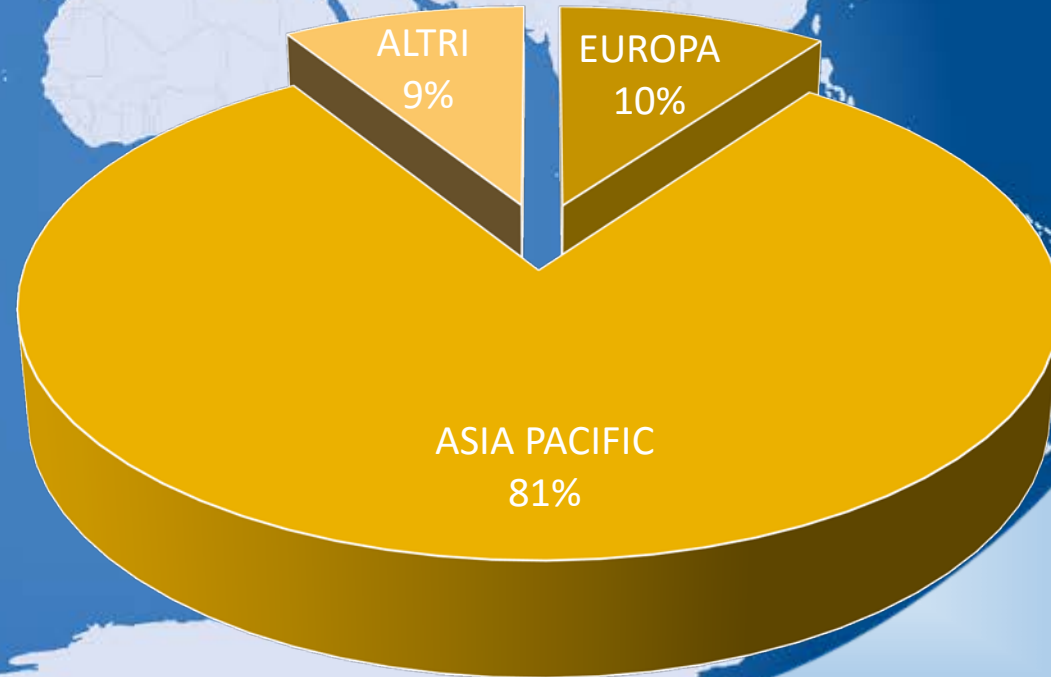
## PRIMI 20 PORTI NEL MONDO

## PORTI ITALIANI



	1	Shanghai (Cina)	35.285.000
	2	Singapore (Singapore)	33.869.000
	3	Shenzhen (Cina)	24.037.326
	4	Hong Kong (Cina)	22.226.458
	5	Ningbo (Cina)	19.450.000
	6	Busan (Corea del Sud)	18.678.000
	7	Guangzhou (Cina)	16.630.000
	8	Qingdao (Cina)	16.620.000
	9	Dubai (Emirati Arabi Uniti)	15.250.000
	10	Tianjin (Cina)	14.050.000
	11	Rotterdam (Olanda)	12.297.570
	12	Port Klang (Malesia)	10.946.000
	13	Kaohsiung (Taiwan)	10.593.000
	14	Dalian (Cina)	10.127.800
	15	Amburgo (Germania)	9.729.000
	16	Anversa (Belgio)	8.977.738
	17	Xiamen (Cina)	8.572.000
	18	Tanjung Pelapas (Malesia)	8.520.000
	19	Los Angeles (Usa)	8.340.066
	20	Long Beach (Usa)	6.820.806

	51	Giola Tauro (Italia)	2.970.000
	71	Genova (Italia)	2.172.994
	98	La Spezia (Italia)	1.303.017



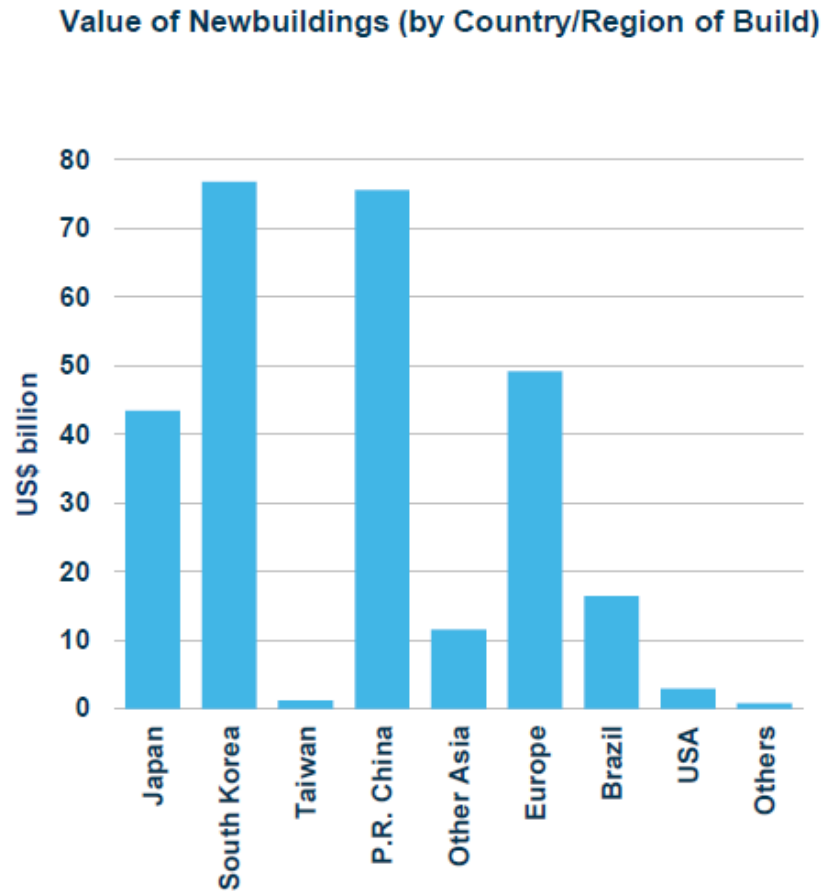


# NUOVE COSTRUZIONI




**World shipbuilding market share by countries (Q1 2015)<sup>[26]</sup>**

Rank	Country	Compensated GT	%
1	 South Korea	2,310,000	41.0%
2	 Japan	1,620,000	28.9%
3	 China	1,350,000	24.0%
	Rest of the world	340,000	6.1%



Source: Clarksons Research, August 2016



## Compagnie assicuratrici attive nel settore «marine» (Corpi e Merci) in Italia

(Dati Collegio delle Compagnia di Assicurazione Marittima di Genova)


1980

42

2016

8





## Compagnie assicuratrici attive nel settore Corpi in Italia

(Dati Collegio delle Compagnia di Assicurazione Marittima di Genova)


1980

24

2016

4

Tutte a Genova:  
Generali – SIAT - Swiss Re - Axa



## Compagnie assicuratrici attive nel settore «corpi»

**FRANCIA**

**1985**

**Circa 20 compagnie**

**2016**


**AXA Corp.Solutions**

**ALLIANZ GCS**

**GENERALI**

**HELVETIA**

**(solo una francese!)**



## Compagnie assicuratrici attive nel settore «corpi»

**SCANDINAVIA**

**1985**

**Circa 25 compagnie**

**2016**

**GARD**


**SWEDISH CLUB**

**SKULD**

**NORWEGIAN HULL CLUB**


**INTER HANOVER**

**ALANDIA**



**Premi «CORPI» sottoscritti dalle compagnie con sede operativa a Genova (compr. produzione da fuori Italia) nel 2015 (Eur/Milioni)**

	In totale	di cui da brokers genovesi
GENERALI	105	75%
SIAT	75	60%
SWISS RE	55	31%
AXA	10	25%
<b>Totale</b>	<b>245</b>	<b>144 =59%</b>



## PRESENZA DI PROFESSIONISTI SPECIALIZZATI NEL SETTORE «MARINE»

	Totale in Italia	dei quali a Genova
Periti Navali (fonte AIPAM)	48	34
Avvocati marittimisti (AIDIM)	237	111
Liquidatori di Avarie (ALAM)	13	12




**CONTRAZIONE NEL NUMERO DEGLI ASSICURATORI  
«CORPI» NEL MONDO (NEGLI ULTIMI 20-25 ANNI)**

**SCANDINAVIA : DA 25 COMPAGNIE A 6 COMPAGNIE**

**FRANCIA: DA 20 COMPAGNIE A 4 COMPAGNIE**

**GERMANIA: DA 10-12 COMPAGNIE A 3**



## RICAPITOLANDO



- L'EUROPA CONTINUA A GIOCARE UN RUOLO CENTRALE NELLO SHIPPING MONDIALE
- LE COMPAGNIE ASSICURATIVE EUROPEE ASSORBONO CIRCA IL 50% DEI PREMI MARINE NONOSTANTE LA CONTRAZIONE DEL LORO NUMERO
- IL MERCATO ASSICURATIVO NAVALE ITALIANO SI COLLOCA AL TERZO POSTO IN EUROPA IN LINEA CON LA FRANCIA
- GENOVA DETIENE IL 100% DELLE SEDI OPERATIVE DELLE COMPAGNIE ITALIANE ATTIVE NEL SETTORE NAVALE OLTRE ALLA STRAGRANDE MAGGIORANZA DEI PROFESSIONISTI DEL SETTORE (AVVOCATI, PERITI, LIQUIDATORI E BROKERS)
- GENOVA OFFRE BUONE COMPETENZE ED UN COSTO DEL LAVORO DECISAMENTE INFERIORE ALLE NOSTRE PIAZZE CONCORRENTI (LONDRA, NORVEGIA, PARIGI)
- LE CRITICITA' SONO COSTITUITE ANCHE PER QUESTO SETTORE DA:
  - CARENTE EFFICIENZA DEI TRASPORTI (AEREO-TRENO)
  - RETICENZA NEL COMUNICARE AL MONDO LE PROPRIE ECCELLENZE